



Vacunación contra la COVID-19

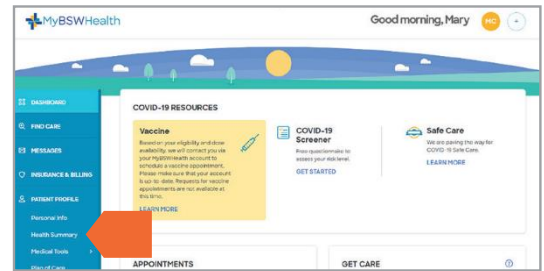
Imprima un registro de inmunización en MyBSWHealth.com

Si no tiene acceso a la aplicación BSW, llame a nuestro Departamento de Expedientes Médicos al 469-843-4120.

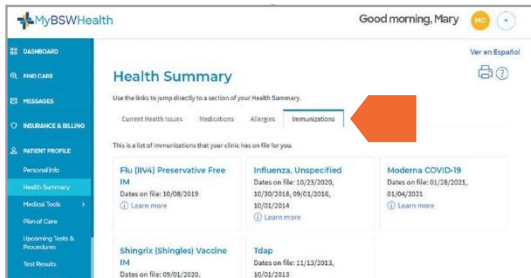
1 Vaya a MyBSWHealth.com. Ingrese su nombre de usuario y contraseña.



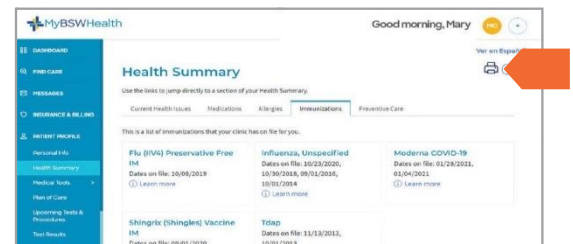
2 Oprima Patient Profile (Perfil de paciente). Seleccione Health Summary (Resumen de salud).



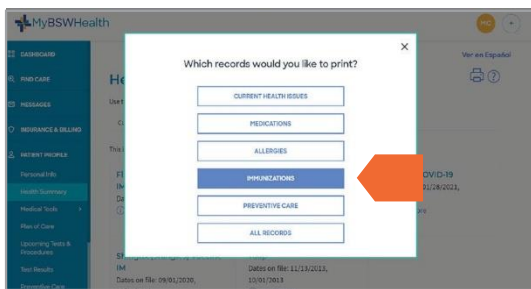
3 Seleccione Immunizations (Inmunizaciones).



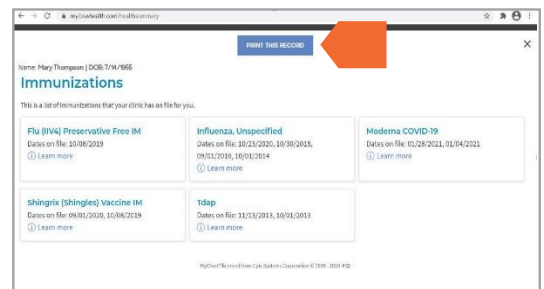
4 Oprima el icono de Printer (Impresión) (superior derecha).



5 Seleccione Immunizations (Inmunizaciones).



6 Oprima Print this record (Imprimir este registro).



SIGUE AL DORSO

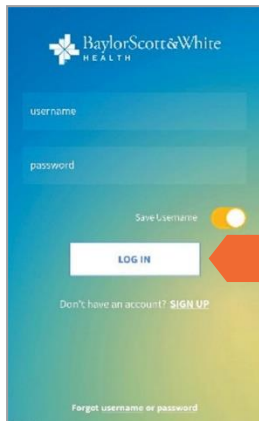


Vacunación contra la COVID-19

Ve su registro de inmunización en la aplicación MyBSWHealth

Si no tiene acceso a la aplicación BSW, llame a nuestro Departamento de Expedientes Médicos al 469-843-4120.

- 1** Vaya a la aplicación **MyBSWHealth** en su celular o tableta. Ingrese su nombre de usuario/contraseña.



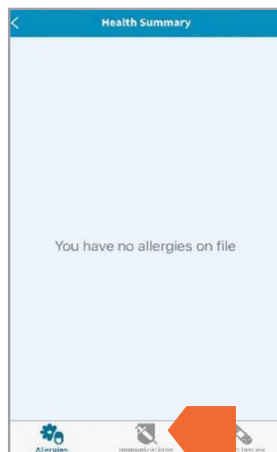
- 2** Oprima el círculo amarillo en la esquina superior izquierda.



- 3** Seleccione **Health Summary (Resumen de salud)**.



- 4** Seleccione la ficha **Immunizations (Inmunizaciones)**.



- 5** Ve su registro de vacunación en Baylor Scott & White.

